






TÝDENÍČEK 18

8.1. - 12.1.2024

JMÉNO:

PŘEDMĚT	CO SE NAUČÍM?	MOJE HODNOCENÍ		ÚKOLY A AKCE	
	ČTENÍ: PÍSMENKO V VE VŠECH TVARECH, ČTENÍ S POROZUMĚNÍM, SKLÁDÁNÍ SLOV, SLABIKÁŘ STR. 22-25 PSANÍ: MALÉ PSACÍ A PÍS 1 STR.24,25,26			✓ ST – knížka s sebou v aktovce ✓ ST - ČT pís. str 25 (lis, sup, lom, les) ✓ Společně zapište , jaký bude tentokrát tvůj osobní úkol. Může být i stejný jako minulý týden, pokud ještě nejsi spokojen s výsledkem. ✓ Každý den procvičuj čtení se záložkou	
	SEBEHODNOCENÍ		PANÍ UČITELKA Hodnoc. / Kde najdu?		
	PŘEČTU VĚTU, DOPLNÍM DO NÍ SLOVO?	1			25/ cv. ?
	NAPÍŠU SPRÁVNĚ JEDNODUCHÁ SLOVA?	2			PÍŠANKA, DIKTÁT
	ODPOVÍM NA PŘEČTENOU OTÁZKU?	3			23/ ANO -NE
	PŘIŘADÍM OBRÁZEK KE SLOVU?	4			23/ TROJÚHELNÍK
MÁM SVOU KNIHU NA DÍLNU ČTENÍ?	5				
	M: ORIENTACE V TABULCE, + - DO 10, KROKOVÁNÍ STR. 55-58				
	ZAPÍŠU A VYPOČÍTÁM PŘÍKLAD?	6		MAT. PÍŠANKA	
	DOPLNÍM TABULKU, ORIENTUJI SE V NÍ?	7		54/2 56/2 58/2	
ZAPÍŠU POMOCÍ ŠIPEK KROKOVÁNÍ?	8		56/1., 57/ 1		
	PRV: LIDSKÉ TĚLO – CENTRA AKTIVIT				
	ROZLIŠÍM ÚRAZ A NEMOC, NAVRHNU ŘEŠENÍ?	9			
	DOKRESLÍM ORGÁNY A KOSTI DO OBRÁZKU?	10			
	PROVEDU VÁŽENÍ, MĚŘENÍ, ZAPÍŠI VÝSLEDEK?	11			
	VYJMENUJI SMYSLOVÉ ORGÁNY?	12			
	SPOLUPRACUJI SE ČLENY SVÉHO TÝMU?	13			

JAKÉ BYLO MÉ CHOVÁNÍ KE SPOLUŽÁKŮM TENTO TÝDEN

PO ÚT ST ČT PÁ

JAK TO VIDÍ PANÍ UČITELKA?

PO ÚT ST ČT PÁ

JAKÝ SI DÁVÁM NA TENTO TÝDEN ÚKOL – NA CO SE BUDU SOUSTŘEDIT?

.....

JAK SE MI DAŘILO MŮJ ÚKOL PLNIT?

JAK TO VIDÍ PANÍ UČITELKA?