





TÝDENÍČEK 17

3.1. - 5.1.2024

JMÉNO:

PŘEDMĚT	CO SE NAUČÍM?	MOJE HODNOCENÍ		ÚKOLY A AKCE	
	ČTENÍ: OPAKOVÁNÍ PÍSMENEK Y, N, ČTENÍ S POROZUMĚNÍM, SKLÁDÁNÍ SLOV, SLABIKÁŘ STR. 18-21 PSANÍ: MALÉ PSACÍ O PÍS 1 STR.23,24?			Zadej sám sobě úkol, na který se budeš tento týden soustředit- zapiš s pomocí dospěláka. KAŽDÝ DEN PROCVIČUJ ČTENÍ VE SLABIKÁŘI, ČTI SE ZÁLOŽKOU- POSTUPNĚ ODKRÝVEJ PÍSMENA. DOBROVOLNÝ ÚKOL, ALE VELMI DOPORUČENÝ. Každý den si nech přečíst kousek příběhu nebo pohádku a zkus říct, kdo další ještě k příběhu vystupuje, krom hlavního hrdiny.	
	SEBEHODNOCENÍ		PANÍ UČITELKA Hodnoc. / Kde najdu?		
	DOPLNÍM VHODNÉ SLOVO DO VĚTY?	1			18/ TUŽKA
	SLOŽÍM SLOVO ZE SLABIK?	2			20/PUZZLE
	ODPOVÍM NA PŘEČTENOU OTÁZKU?	3			20/ ANO -NE
	PŘIŘADÍM OBRÁZEK K VĚTĚ?	4			20/5
MÁM SVOU KNIHU NA DÍLNU ČTENÍ?	5				
	M: PARK, +- V OBORU DO 10, KROKOVÁNÍ STR. 50-54				
	DOPLNÍM STANOVIŠTĚ PODLE BAREV TRASY?	6		50/4	
	DOPLNÍM DO PŘÍKLADU VHODNÉ ZNAMÉNKO?	7		53/4	
	ZAPÍŠU POMOCÍ ŠIPEK KROKOVÁNÍ?	8		54/1	
	PRV: LIDSKÉ TĚLO				
	VYJMENUJI ZÁKLADNÍ ČÁSTI LIDSKÉHO TĚLA?	9			
	SPOLUVYTVÁŘÍM MYŠLĚNKOVOU MAPU NA TÉMA LIDSKÉ TĚLO?	10			
	VV: LIDSKÁ POSTAVA	11		PROPORCE	
	PV: MODELOVÁNÍ	12		PROPORCE	
	TV: PROTAHOVACÍ CVIČENÍ	13		POZORNOST	

JAKÉ BYLO MÉ CHOVÁNÍ KE SPOLUŽÁKŮM TENTO TÝDEN

PO ÚT ST ČT PÁ

JAKÝ SI DÁVÁM NA TENTO TÝDEN ÚKOL – NA CO SE BUDU SOUSTŘEDIT?

.....