




7. TÝDEN

Od 11. října do 15. října

Sluníčko má každý rád, každý je s ním kamarád.



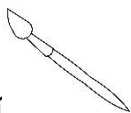
| | CO SE NAUČÍM? |
|--|---|
| ČESKÝ JAZYK, ČTENÍ, PSANÍ, SLOH  | Vyvození L, l všech 4 tvarů. |
| | Náslovné L, syntéza so, su, sa |
| | Přirovnání – Je silný jako lev, protiklady – levý x pravý |
| | Švihy vlnka. Pohádka O loupežníku Rumcajsovi, O Koblížkovi |
| MATEMATIKA  | Stavby z kostek podle obrázku. Zápis pomocí čárek. Dopočítávání. Krokování |
| PRVOUKA  | Podzim – listí. Změny v přírodě. Průkaz chodce. |
| ZPĚV  | Běží liška k táboru |
| KRESLENÍ  | Liška – mozaika, labuť – tempery, lev – omalovánka, letadlo – vystřihování |
| VYRÁBĚNÍ | Lesní skřítkci z listí, loďka |

V pondělí plavání – příchod ke škole do 7:15h, odjezd od pošty 7:20h. Návrat cca na 3. vyučovací hodinu.

7. TÝDEN

Od 11. října do 15. října

Sluníčko má každý rád, každý je s ním kamarád.

| | CO SE NAUČÍM? |
|--|---|
| ČESKÝ JAZYK, ČTENÍ, PSANÍ, SLOH  | Vyvození L, l všech 4 tvarů. |
| | Náslovné L, syntéza so, su, sa |
| | Přirovnání – Je silný jako lev, protiklady – levý x pravý |
| | Švihy vlnka. Pohádka O loupežníku Rumcajsovi, O Koblížkovi |
| MATEMATIKA  | Stavby z kostek podle obrázku. Zápis pomocí čárek. Dopočítávání. Krokování |
| PRVOUKA  | Podzim – listí. Změny v přírodě. Průkaz chodce. |
| ZPĚV  | Běží liška k táboru |
| KRESLENÍ  | Liška – mozaika, labuť – tempery, lev – omalovánka, letadlo – vystřihování |
| VYRÁBĚNÍ | Lesní skřítkci z listí, loďka |

V pondělí plavání – příchod ke škole do 7:15h, odjezd od pošty 7:20h. Návrat cca na 3. vyučovací hodinu.